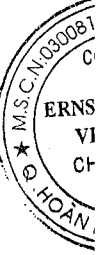


# Công ty Cổ phần Chứng khoán IB

Báo cáo tỷ lệ an toàn tài chính

Ngày 30 tháng 6 năm 2017



# Công ty Cổ phần Chứng khoán IB

## MỤC LỤC

	<i>Trang</i>
Thông tin chung	1 - 2
Báo cáo của Ban Tổng Giám đốc	3
Báo cáo soát xét báo cáo tỷ lệ an toàn tài chính	4 - 5
Báo cáo tỷ lệ an toàn tài chính	6 - 7
Thuyết minh báo cáo tỷ lệ an toàn tài chính	8 - 27

# Công ty Cổ phần Chứng khoán IB

## THÔNG TIN CHUNG

### CÔNG TY

Công ty Cổ phần Chứng khoán IB ("Công ty") là một công ty cổ phần được thành lập theo Luật Doanh nghiệp của Việt Nam, Giấy phép thành lập và hoạt động số 70/UBCK-GP do Ủy ban Chứng khoán Nhà nước cấp ngày 10 tháng 12 năm 2007 với tên gọi ban đầu là Công ty Chứng khoán Vincom. Công ty chính thức đổi tên thành Công ty cổ phần chứng khoán IB theo Giấy phép số 09/GPĐC-UBCK do Ủy ban Chứng khoán Nhà nước cấp ngày 21 tháng 5 năm 2014.

Vốn điều lệ ban đầu của Công ty là 300.000.000.000 đồng và đã được bổ sung trong từng thời kỳ theo các giấy phép điều chỉnh. Tại ngày 30 tháng 6 năm 2017, tổng vốn điều lệ của Công ty là 736.045.800.000 đồng.

Công ty có trụ sở chính tại Tầng 8, số 52 Phố Lê Đại Hành, Phường Lê Đại Hành, Quận Hai Bà Trưng, Hà Nội, Việt Nam. Tại ngày 30 tháng 6 năm 2017, Công ty có một (01) trụ sở chính tại Hà Nội và một (01) chi nhánh tại Thành phố Hồ Chí Minh.

Hoạt động chính của Công ty bao gồm môi giới chứng khoán, tự doanh chứng khoán, bảo lãnh phát hành chứng khoán và tư vấn đầu tư chứng khoán.

### HỘI ĐỒNG QUẢN TRỊ

Thành viên Hội đồng Quản trị trong kỳ và vào ngày lập báo cáo này như sau:

<u>Họ tên</u>	<u>Chức vụ</u>	<u>Ngày bổ nhiệm/Tái bổ nhiệm</u>
Bà Nguyễn Thị Tuyết	Chủ tịch Thành viên	Bổ nhiệm ngày 5 tháng 7 năm 2017 Bổ nhiệm ngày 25 tháng 5 năm 2016
Ông Lê Khả Tuyền	Chủ tịch Thành viên	Bổ nhiệm ngày 26 tháng 4 năm 2016 Miễn nhiệm ngày 5 tháng 7 năm 2017 Tái bổ nhiệm ngày 25 tháng 4 năm 2016 Miễn nhiệm ngày 5 tháng 7 năm 2017
Bà Cao Thị Hồng	Thành viên	Tái bổ nhiệm ngày 25 tháng 4 năm 2017
Bà Trương Thị Hoàng Lan	Thành viên	Bổ nhiệm ngày 25 tháng 4 năm 2016 Miễn nhiệm ngày 5 tháng 4 năm 2017
Ông Nguyễn Văn Hạnh	Thành viên	Bổ nhiệm ngày 25 tháng 4 năm 2016
Bà Trần Thị Hồng Hà	Thành viên	Bổ nhiệm ngày 24 tháng 4 năm 2017
Ông Nguyễn Tuấn Dũng	Thành viên	Bổ nhiệm ngày 17 tháng 7 năm 2017

### BAN KIỂM SOÁT

Thành viên Ban Kiểm soát trong kỳ và vào ngày lập báo cáo này như sau:

<u>Họ tên</u>	<u>Chức vụ</u>	<u>Ngày bổ nhiệm/Tái bổ nhiệm</u>
Bà Trịnh Thị Mỹ Lệ	Trưởng ban	Bổ nhiệm ngày 25 tháng 4 năm 2016
Bà Dương Thị Kim Oanh	Thành viên	Tái bổ nhiệm ngày 25 tháng 4 năm 2016
Bà Đỗ Thị Sâm	Thành viên	Bổ nhiệm ngày 25 tháng 4 năm 2016

# Công ty Cổ phần Chứng khoán IB

THÔNG TIN CHUNG (tiếp theo)

## BAN TỔNG GIÁM ĐỐC VÀ KẾ TOÁN TRƯỞNG

Thành viên Ban Tổng Giám đốc và Kế toán trưởng trong kỳ và vào ngày lập báo cáo này như sau:

<u>Họ tên</u>	<u>Chức vụ</u>	<u>Ngày bỏ nhiệm/Tái bổ nhiệm</u>
Ông Nguyễn Văn Hạnh	Tổng Giám đốc	Bổ nhiệm ngày 23 tháng 6 năm 2016
Ông Đỗ Ngọc Đĩnh	Phó Tổng Giám đốc	Bổ nhiệm ngày 17 tháng 7 năm 2017
Ông Nguyễn Tuấn Anh	Phó Tổng Giám đốc	Bổ nhiệm ngày 18 tháng 8 năm 2016 Miễn nhiệm ngày 6 tháng 1 năm 2017
Bà Nguyễn Thị Tuyết	Phó Tổng Giám đốc	Bổ nhiệm ngày 17 tháng 10 năm 2016 Miễn nhiệm ngày 5 tháng 7 năm 2017
Bà Nguyễn Thị Thu Hằng	Quyền Kế toán trưởng	Bổ nhiệm ngày 19 tháng 5 năm 2017
Bà Trần Thị Hồng Hà	Quyền Kế toán trưởng	Miễn nhiệm ngày 19 tháng 5 năm 2017

## NGƯỜI ĐẠI DIỆN THEO PHÁP LUẬT

Người đại diện theo pháp luật của Công ty trong kỳ và vào ngày lập báo cáo này là Ông Nguyễn Văn Hạnh, chức danh Thành viên Hội đồng Quản trị kiêm Tổng Giám đốc.

## KIỂM TOÁN VIÊN

Công ty Trách nhiệm hữu hạn Ernst & Young Việt Nam là công ty kiểm toán cho Công ty.

## CÁC SỰ KIỆN QUAN TRỌNG PHÁT SINH TRONG KỲ

Ngày 24 tháng 3 năm 2017, Công ty đã bán toàn bộ chứng chỉ quỹ của Quỹ Đầu tư Khám phá giá trị Ngân hàng Công thương Việt Nam (VVDIF) do Công ty nắm giữ. Tổng số chứng chỉ quỹ chuyển nhượng là 5.000.000 chứng chỉ quỹ, tương ứng 50% vốn điều lệ của VVDIF.

Ngày 21 tháng 6 năm 2017, Hội đồng Quản trị Công ty đã thông qua Nghị quyết số 18/2017/IBSC/NQ-HĐQT về việc phát hành cổ phiếu để trả cổ tức năm 2016 cho các cổ đông. Theo đó, kết quả của việc phát hành cổ phiếu này, tổng số lượng cổ phiếu phát hành thêm là 3.504.415 cổ phiếu, tổng số lượng cổ phiếu đang lưu hành của Công ty là 73.604.580 cổ phiếu.

Ngày 31 tháng 5 năm 2017, Công ty đã thoái toàn bộ vốn tại công ty con là Công ty Cổ phần quản lý quỹ IB ("IBFM") theo Nghị quyết số 07/2017/IBSC/NQ-HĐQT về việc chuyển nhượng cổ phần Công ty cổ phần quản lý quỹ IB ngày 22 tháng 3 năm 2017. Theo đó, số cổ phần Công ty chuyển nhượng là 4.450.000 cổ phần, tương ứng 77,73% vốn điều lệ của IBFM.

# Công ty Cổ phần Chứng khoán IB

## BÁO CÁO CỦA BAN TỔNG GIÁM ĐỐC

Ban Tổng Giám đốc Công ty Cổ phần Chứng khoán IB ("Công ty") trình bày báo cáo này và báo cáo tỷ lệ an toàn tài chính của Công ty tại ngày 30 tháng 6 năm 2017.

### TRÁCH NHIỆM CỦA BAN TỔNG GIÁM ĐỐC ĐỐI VỚI BÁO CÁO TỶ LỆ AN TOÀN TÀI CHÍNH

Ban Tổng Giám đốc cam kết đã tuân thủ những yêu cầu của Thông tư số 226/2010/TT-BTC ngày 31 tháng 12 năm 2010 của Bộ Tài chính quy định chỉ tiêu an toàn tài chính và biện pháp xử lý đối với các tổ chức kinh doanh chứng khoán không đáp ứng chỉ tiêu an toàn tài chính và Thông tư số 165/2012/TT-BTC ngày 9 tháng 10 năm 2012 sửa đổi, bổ sung một số điều của Thông tư số 226/2010/TT-BTC trong việc lập và trình bày báo cáo tỷ lệ an toàn tài chính tại ngày 30 tháng 6 năm 2017.

### CÔNG BỐ CỦA BAN TỔNG GIÁM ĐỐC

Theo ý kiến của Ban Tổng Giám đốc, báo cáo tỷ lệ an toàn tài chính kèm theo được lập và trình bày phù hợp với Thông tư số 226/2010/TT-BTC ngày 31 tháng 12 năm 2010 của Bộ Tài chính quy định chỉ tiêu an toàn tài chính và biện pháp xử lý đối với các tổ chức kinh doanh chứng khoán không đáp ứng chỉ tiêu an toàn tài chính và Thông tư số 165/2012/TT-BTC ngày 9 tháng 10 năm 2012 sửa đổi, bổ sung một số điều của Thông tư số 226/2010/TT-BTC.



Ông Nguyễn Văn Hạnh  
Tổng Giám đốc

Hà Nội, Việt Nam

Ngày 10 tháng 8 năm 2017

Số tham chiếu: 60933477/19521628/ATTC-SX

## **BÁO CÁO SOÁT XÉT BÁO CÁO TỶ LỆ AN TOÀN TÀI CHÍNH**

**Kính gửi: Các cổ đông  
Công ty Cổ phần Chứng khoán IB**

Chúng tôi đã thực hiện soát xét báo cáo tỷ lệ an toàn tài chính kèm theo của Công ty Cổ phần Chứng khoán IB ("Công ty") tại ngày 30 tháng 6 năm 2017 được lập ngày 10 tháng 8 năm 2017 và được trình bày từ trang 6 đến trang 27. Báo cáo này đã được Ban Tổng Giám đốc Công ty lập theo các quy định của Thông tư số 226/2010/TT-BTC ngày 31 tháng 12 năm 2010 của Bộ Tài chính quy định chỉ tiêu an toàn tài chính và biện pháp xử lý đối với các tổ chức kinh doanh chứng khoán không đáp ứng chỉ tiêu an toàn tài chính và Thông tư số 165/2012/TT-BTC ngày 9 tháng 10 năm 2012 sửa đổi, bổ sung một số điều của Thông tư số 226/2010/TT-BTC (sau đây gọi chung là "các quy định về lập báo cáo tỷ lệ an toàn tài chính") và Thuyết minh số 2.1 của báo cáo tỷ lệ an toàn tài chính.

### ***Trách nhiệm của Ban Tổng Giám đốc***

Ban Tổng Giám đốc Công ty chịu trách nhiệm về việc lập và trình bày báo cáo tỷ lệ an toàn tài chính phù hợp với các quy định về lập báo cáo tỷ lệ an toàn tài chính và các quy định được trình bày tại Thuyết minh số 2.1 của báo cáo tỷ lệ an toàn tài chính. Ban Tổng Giám đốc cũng chịu trách nhiệm về kiểm soát nội bộ mà Ban Tổng Giám đốc xác định là cần thiết để đảm bảo cho việc lập và trình bày báo cáo tỷ lệ an toàn tài chính không có sai sót trọng yếu do gian lận hoặc nhầm lẫn.

### ***Trách nhiệm của Kiểm toán viên***

Trách nhiệm của chúng tôi là đưa ra kết luận về báo cáo soát xét báo cáo tỷ lệ an toàn tài chính dựa trên kết quả soát xét của chúng tôi. Chúng tôi đã thực hiện công tác soát xét theo Chuẩn mực Việt Nam về hợp đồng dịch vụ soát xét số 2410 - Soát xét thông tin tài chính giữa niên độ do kiểm toán viên độc lập của đơn vị thực hiện.

Công việc soát xét thông tin tài chính giữa niên độ bao gồm việc thực hiện các cuộc phỏng vấn, chủ yếu là phỏng vấn những người chịu trách nhiệm về các vấn đề tài chính kế toán, và thực hiện thủ tục phân tích và các thủ tục soát xét khác. Một cuộc soát xét về cơ bản có phạm vi hẹp hơn một cuộc kiểm toán được thực hiện theo các Chuẩn mực kiểm toán Việt Nam và do vậy không cho phép chúng tôi đạt được sự đảm bảo rằng chúng tôi sẽ nhận biết được tất cả các vấn đề trọng yếu có thể được phát hiện trong một cuộc kiểm toán. Theo đó, chúng tôi không đưa ra ý kiến kiểm toán.

M.S.C.

### ***Kết luận của Kiểm toán viên***


Căn cứ trên cơ sở công tác soát xét, chúng tôi không thấy có sự kiện nào để chúng tôi cho rằng báo cáo tỷ lệ an toàn tài chính tại ngày 30 tháng 6 năm 2017 kèm theo, trên các khía cạnh trọng yếu, được lập và trình bày không phù hợp với các quy định về lập báo cáo tỷ lệ an toàn tài chính và các quy định được trình bày tại Thuyết minh số 2.1 của báo cáo tỷ lệ an toàn tài chính.

### ***Chính sách lập báo cáo và giới hạn về sử dụng báo cáo soát xét***

Không phủ nhận kết luận nêu trên, chúng tôi xin lưu ý người đọc đến Thuyết minh số 2.1 và Thuyết minh số 3 mô tả các quy định áp dụng, các diễn giải và các chính sách lập báo cáo tỷ lệ an toàn tài chính. Đồng thời như trình bày trong Thuyết minh số 2.2, báo cáo tỷ lệ an toàn tài chính được lập nhằm tuân thủ các quy định về lập và công bố thông tin về báo cáo tỷ lệ an toàn tài chính của Công ty. Do đó, báo cáo này có thể không phù hợp để sử dụng cho các mục đích khác.

### **Công ty Trách nhiệm Hữu hạn Ernst & Young Việt Nam**



  
Đặng Phương Hà  
Phó Tổng Giám đốc  
Số Giấy CNĐKHN kiểm toán: 2400-2013-004-1

Hà Nội, Việt Nam

Ngày 10 tháng 8 năm 2017

CÔNG TY CỔ PHẦN  
CHỨNG KHOÁN IB  
Số Công văn: .../2017/CV-IBSCHN-KT  
\_\_\_\_\_o0o\_\_\_\_\_

CỘNG HÒA XÃ HỘI CHỦ NGHĨA VIỆT NAM  
Độc lập - Tự do - Hạnh phúc

V/v: báo cáo tỷ lệ an toàn tài chính

\_\_\_\_\_o0o\_\_\_\_\_

Hà Nội, ngày 10 tháng 8 năm 2017

## BÁO CÁO TỶ LỆ AN TOÀN TÀI CHÍNH

Tại thời điểm: 30 tháng 6 năm 2017

**Kính gửi: Ủy ban Chứng khoán Nhà nước**

Chúng tôi cam đoan rằng:

- (1) Báo cáo được xây dựng trên cơ sở số liệu được cập nhật tại ngày lập báo cáo theo đúng quy định tại Thông tư số 226/2010/TT-BTC ngày 31 tháng 12 năm 2010 của Bộ Tài chính quy định chỉ tiêu an toàn tài chính và biện pháp xử lý đối với các tổ chức kinh doanh chứng khoán không đáp ứng chỉ tiêu an toàn tài chính và Thông tư số 165/2012/TT-BTC ngày 9 tháng 10 năm 2012 sửa đổi, bổ sung một số điều của Thông tư số 226/2010/TT-BTC;
- (2) Đối với những vấn đề có thể ảnh hưởng đến tình hình tài chính của Công ty phát sinh sau ngày lập báo cáo này, chúng tôi sẽ cập nhật trong kỳ báo cáo tiếp theo;
- (3) Chúng tôi xin hoàn toàn chịu trách nhiệm trước Pháp luật về tính chính xác và trung thực của nội dung báo cáo.

Bà Nguyễn Thị Thu Hằng  
Quyền Kế toán trưởng

Ông Nguyễn Anh Tuấn  
Phụ trách Phòng Kiểm soát nội bộ



Ông Nguyễn Văn Hạnh  
Tổng Giám đốc

Hà Nội, Việt Nam

Ngày 10 tháng 8 năm 2017

ỨNG  
CÔ  
T  
ST  
VIỆ  
CHI  
H  
KIẾ



# Công ty Cổ phần Chứng khoán IB

BẢNG TỔNG HỢP CÁC CHỈ TIÊU RỦI RO VÀ VỐN KHẢ DỤNG  
tại ngày 30 tháng 6 năm 2017

VND

STT	CÁC CHỈ TIÊU	Thuyết minh	Giá trị rủi ro/ Vốn khả dụng
1	Tổng giá trị rủi ro thị trường	4	256.085.887.008
2	Tổng giá trị rủi ro thanh toán	5	29.393.672.590
3	Tổng giá trị rủi ro hoạt động	6	60.000.000.000
4	<b>Tổng giá trị rủi ro (4=1+2+3)</b>		<b>345.479.559.598</b>
5	<b>Vốn khả dụng</b>	7	<b>827.169.525.924</b>
6	<b>Tỷ lệ an toàn Vốn khả dụng (6=5/4) (%)</b>		<b>239,43%</b>

Bà Nguyễn Thị Thu Hằng  
Quyền Kế toán trưởng

Ông Nguyễn Anh Tuấn  
Phụ trách Phòng Kiểm soát nội bộ



Ông Nguyễn Văn Hạnh  
Tổng Giám đốc

Hà Nội, Việt Nam

Ngày 10 tháng 8 năm 2017

# Công ty Cổ phần Chứng khoán IB

THUYẾT MINH BÁO CÁO TỶ LỆ AN TOÀN TÀI CHÍNH  
tại ngày 30 tháng 6 năm 2017

## 1. THÔNG TIN DOANH NGHIỆP

Công ty Cổ phần Chứng khoán IB (“Công ty”) là một công ty cổ phần được thành lập theo Luật Doanh nghiệp của Việt Nam, Giấy phép Thành lập và hoạt động số 70/UBCK-GP do Ủy ban Chứng khoán Nhà nước cấp ngày 10 tháng 12 năm 2007 với tên gọi ban đầu là Công ty Chứng khoán Vincom. Công ty chính thức đổi tên thành Công ty cổ phần chứng khoán IB theo Giấy phép số 09/GPĐC-UBCK do Ủy ban Chứng khoán Nhà nước cấp ngày 21 tháng 5 năm 2014.

Hoạt động chính của Công ty bao gồm môi giới chứng khoán, tự doanh chứng khoán, bảo lãnh phát hành chứng khoán và tư vấn đầu tư chứng khoán.

### ***Vốn điều lệ***

Vốn điều lệ ban đầu của Công ty là 300.000.000.000 VND và đã được bổ sung trong từng thời kỳ theo các giấy phép điều chỉnh. Tại ngày 30 tháng 6 năm 2017, tổng vốn điều lệ của Công ty là 736.045.800.000 VND.

### ***Mạng lưới hoạt động***

Công ty có trụ sở chính tại Tầng 8, số 52 Phố Lê Đại Hành, Phường Lê Đại Hành, Quận Hai Bà Trưng, Hà Nội, Việt Nam. Tại ngày 30 tháng 6 năm 2017, Công ty có một (01) trụ sở chính tại Hà Nội và một (01) chi nhánh tại Thành phố Hồ Chí Minh.

### ***Nhân viên***

Tổng số nhân viên đang làm việc cho Công ty tại ngày 30 tháng 6 năm 2017 là 59 người (tại ngày 31 tháng 12 năm 2016 là 71 người).

# Công ty Cổ phần Chứng khoán IB

THUYẾT MINH BÁO CÁO TỶ LỆ AN TOÀN TÀI CHÍNH (tiếp theo)  
tại ngày 30 tháng 6 năm 2017

## 2. CƠ SỞ TRÌNH BÀY

### 2.1 Các văn bản pháp quy áp dụng

Báo cáo tỷ lệ an toàn tài chính của Công ty được lập và trình bày phù hợp với quy định trong Thông tư số 226/2010/TT-BTC quy định chỉ tiêu an toàn tài chính và biện pháp xử lý đối với các tổ chức kinh doanh chứng khoán không đáp ứng chỉ tiêu an toàn tài chính và Thông tư số 165/2012/TT-BTC sửa đổi, bổ sung Thông tư số 226/2010/TT-BTC. Báo cáo tỷ lệ an toàn tài chính này được lập trên cơ sở số liệu tài chính của Công ty tại ngày lập báo cáo.

**Các diễn giải được Công ty áp dụng trong một số trường hợp không có hướng dẫn cụ thể trong Thông tư 226/2010/TT-BTC và Thông tư 165/2012/TT-BTC và các văn bản khác.**

Trong quá trình lập và trình bày báo cáo này, do Thông tư số 226/2010/TT-BTC và Thông tư số 165/2012/TT-BTC sửa đổi bổ sung Thông tư số 226/2010/TT-BTC chưa có hướng dẫn cụ thể nên Công ty đã áp dụng các diễn giải dưới đây cho một số khoản mục dựa trên hiểu biết và đánh giá của Công ty. Cụ thể như sau:

STT	Khoản mục	Cách thức diễn giải của Công ty
1	Chỉ tiêu " <b>Lợi nhuận lũy kế và lợi nhuận sau thuế chưa phân phối trước khi trích lập các khoản dự phòng theo quy định của pháp luật</b> " (Chỉ tiêu g, Khoản 1, Điều 4 – Vốn khả dụng, Thông tư 226/2010/TT-BTC)	Chỉ tiêu này được xác định bằng tổng của: <ul style="list-style-type: none"><li>▶ Lợi nhuận lũy kế;</li><li>▶ Lợi nhuận sau thuế chưa phân phối tính đến ngày 30 tháng 6 năm 2017;</li><li>▶ Số dư các khoản dự phòng tại ngày 30 tháng 6 năm 2017.</li></ul> Do số dư dự phòng trên bảng cân đối kế toán là một khoản mục phi tiền tệ, phản ánh phần đã được dành riêng để xử lý các rủi ro phát sinh, toàn bộ số dư dự phòng này cần phải được cộng lại vào lợi nhuận lũy kế và lợi nhuận sau thuế chưa phân phối tại thời điểm 30 tháng 6 năm 2017 để xác định vốn khả dụng của Công ty.
2	Chỉ tiêu " <b>Các khoản phải thu</b> " (Chỉ tiêu g, Khoản 1, Điều 9 – Giá trị rủi ro thanh toán, Thông tư 226/2010/TT-BTC)	Chỉ tiêu "Các khoản phải thu" bao gồm cả các khoản phải thu khác và các tài sản có khác tiềm ẩn rủi ro thanh toán và tiến hành xác định giá trị rủi ro thanh toán của các khoản mục này theo công thức quy định trong Thông tư 226/2010/TT-BTC.
3	Chỉ tiêu " <b>Rủi ro tăng thêm</b> " (Khoản 5, Điều 8 – Giá trị rủi ro thị trường)	Giá trị rủi ro được điều chỉnh tăng thêm được tính bằng Hệ số rủi ro thị trường x Quy mô rủi ro thị trường x Hệ số rủi ro tăng thêm.

### 2.2 Mục đích lập báo cáo tỷ lệ an toàn tài chính

Báo cáo tỷ lệ an toàn tài chính được lập nhằm tuân thủ các quy định về lập và công bố thông tin về báo cáo tỷ lệ an toàn tài chính của Công ty và không phù hợp để sử dụng cho các mục đích khác.

### 2.3 Đồng tiền trên báo cáo

Công ty thực hiện lập báo cáo bằng đồng Việt Nam ("VND").

# Công ty Cổ phần Chứng khoán IB

THUYẾT MINH BÁO CÁO TỶ LỆ AN TOÀN TÀI CHÍNH (tiếp theo)  
tại ngày 30 tháng 6 năm 2017

## 3. CÁC CHÍNH SÁCH LẬP BÁO CÁO TỶ LỆ AN TOÀN TÀI CHÍNH CHỦ YẾU

### 3.1 Tỷ lệ vốn khả dụng

Tỷ lệ vốn khả dụng của Công ty được xác định theo công thức quy định trong Thông tư số 226/2010/TT-BTC như sau:

$$\text{Tỷ lệ vốn khả dụng} = \frac{\text{Vốn khả dụng} \times 100\%}{\text{Tổng giá trị rủi ro}}$$

Trong đó, tổng giá trị rủi ro là tổng các giá trị rủi ro thị trường, giá trị rủi ro thanh toán và giá trị rủi ro hoạt động.

### 3.2 Vốn khả dụng

Theo quy định của Thông tư số 226/2010/TT-BTC, vốn khả dụng là vốn chủ sở hữu có thể chuyển đổi thành tiền trong vòng chín mươi (90) ngày, cụ thể như sau:

- ▶ Vốn đầu tư của chủ sở hữu, không bao gồm vốn cổ phần ưu đãi hoàn lại (nếu có);
- ▶ Thặng dư vốn cổ phần;
- ▶ Quỹ dự trữ bổ sung vốn điều lệ;
- ▶ Quỹ đầu tư phát triển;
- ▶ Quỹ dự phòng tài chính;
- ▶ Quỹ khác thuộc vốn chủ sở hữu được trích lập phù hợp với quy định của pháp luật;
- ▶ Lợi nhuận lũy kế và lợi nhuận sau thuế chưa phân phối trước khi trích lập các khoản dự phòng theo quy định của pháp luật;
- ▶ Năm mươi phần trăm (50%) phần giá trị tăng thêm của tài sản cố định được định giá lại theo quy định của pháp luật (trong trường hợp định giá tăng), hoặc trừ đi toàn bộ phần giá trị giảm đi (trong trường hợp định giá giảm);
- ▶ Chênh lệch tỷ giá hối đoái; và
- ▶ Lợi ích của cổ đông thiểu số.

#### 3.2.1 Các khoản điều chỉnh tăng

Vốn khả dụng của Công ty được điều chỉnh tăng thêm bởi các khoản mục sau:

- ▶ Giá trị của các khoản nợ có thời hạn ban đầu là 5 năm của Công ty có thể chuyển đổi thành vốn chủ sở hữu;
- ▶ Các khoản nợ có thời hạn ban đầu trên 10 năm đã đăng ký bổ sung vào vốn khả dụng với Ủy Ban Chứng Khoán Nhà Nước; và
- ▶ Toàn bộ phần giá trị tăng thêm của các khoản đầu tư không bao gồm các chứng khoán được phát hành bởi các tổ chức có quan hệ với Công ty cũng như các chứng khoán có thời gian bị hạn chế chuyển nhượng còn lại trên 90 ngày kể từ ngày lập báo cáo tỷ lệ an toàn tài chính.

Tổng giá trị các khoản nợ được sử dụng để bổ sung vốn khả dụng tối đa bằng 50% phần vốn chủ sở hữu. Đối với các khoản nợ có thể chuyển đổi thành vốn chủ sở hữu và các khoản nợ đã đăng ký bổ sung vào vốn khả dụng với Ủy ban Chứng khoán Nhà nước, Công ty khấu trừ 20% giá trị ban đầu mỗi năm trong thời gian năm (05) năm cuối cùng trước khi đến hạn thanh toán/chuyển đổi thành cổ phiếu phổ thông và khấu trừ 25% giá trị còn lại mỗi quý trong thời hạn bốn (04) quý cuối cùng trước khi đến hạn thanh toán/chuyển đổi thành cổ phiếu phổ thông.

# Công ty Cổ phần Chứng khoán IB

THUYẾT MINH BÁO CÁO TỶ LỆ AN TOÀN TÀI CHÍNH (tiếp theo)  
tại ngày 30 tháng 6 năm 2017

## 3. CÁC CHÍNH SÁCH LẬP BÁO CÁO TỶ LỆ AN TOÀN TÀI CHÍNH CHỦ YẾU (tiếp theo)

### 3.2 *Vốn khả dụng* (tiếp theo)

#### 3.2.2 *Các khoản điều chỉnh giảm*

Vốn khả dụng của Công ty được điều chỉnh giảm bởi giá trị của các khoản mục sau:

- ▶ Vốn cổ phần ưu đãi hoàn lại và cổ phiếu quỹ (nếu có);
- ▶ Toàn bộ phần giá trị giảm đi của các khoản đầu tư không bao gồm các chứng khoán được phát hành bởi các tổ chức có quan hệ với Công ty và chứng khoán có thời gian bị hạn chế chuyển nhượng còn lại trên 90 ngày kể từ ngày lập báo cáo tỷ lệ an toàn tài chính;
- ▶ Các tài sản dài hạn và tài sản ngắn hạn có thời hạn thu hồi hoặc thời hạn thanh toán còn lại trên 90 ngày;
- ▶ Các khoản ngoại trừ trên báo cáo tài chính đã được kiểm toán (nếu có).
- ▶ Chứng khoán phát hành bởi các tổ chức có quan hệ với Công ty trong các trường hợp dưới đây:
  - Là công ty mẹ, công ty con, công ty liên doanh, công ty liên kết của Công ty;
  - Là công ty con, công ty liên doanh, công ty liên kết của công ty mẹ của Công ty.

Khi xác định phần giảm trừ khỏi vốn khả dụng, Công ty điều chỉnh giảm bớt phần giá trị giảm trừ một khoản bằng giá trị nhỏ nhất của giá trị thị trường của tài sản, giá trị sổ sách và giá trị còn lại của các nghĩa vụ (đối với tài sản được dùng làm tài sản bảo đảm cho các nghĩa vụ của Công ty hoặc cho bên thứ ba) và giá trị nhỏ nhất của giá trị thị trường của tài sản đảm bảo tính theo quy định và giá trị sổ sách (đối với tài sản được bảo đảm bằng tài sản của khách hàng).

Công ty không tính giá trị các loại rủi ro đối với các chỉ tiêu tài sản đã giảm trừ khỏi vốn khả dụng.

### 3.3 *Giá trị rủi ro thị trường*

Giá trị rủi ro thị trường là giá trị tương ứng với mức độ tổn thất có thể xảy ra khi giá thị trường của tài sản đang sở hữu biến động theo chiều hướng bất lợi và được Công ty xác định khi kết thúc ngày giao dịch theo công thức sau:

Giá trị rủi ro thị trường = Vị thế ròng x Giá tài sản x Hệ số rủi ro thị trường

Trong đó, vị thế ròng đối với một chứng khoán tại một thời điểm là số lượng chứng khoán đang nắm giữ của tổ chức kinh doanh chứng khoán, sau khi đã điều chỉnh giảm bớt số chứng khoán cho vay và tăng thêm số chứng khoán đi vay phù hợp với quy định của pháp luật.

Các tài sản không được xác định giá trị rủi ro thị trường bao gồm:

- ▶ Cổ phiếu quỹ;
- ▶ Chứng khoán phát hành bởi các tổ chức có quan hệ với Công ty trong các trường hợp dưới đây:
  - Là công ty mẹ, công ty con, công ty liên doanh, công ty liên kết của Công ty;
  - Là công ty con, công ty liên doanh, công ty liên kết của công ty mẹ của Công ty.
- ▶ Chứng khoán có thời gian bị hạn chế chuyển nhượng còn lại, trên chín mươi (90) ngày, kể từ ngày tính toán.
- ▶ Trái phiếu, các công cụ nợ, giấy tờ có giá trên thị trường tiền tệ đã đáo hạn.

# Công ty Cổ phần Chứng khoán IB

THUYẾT MINH BÁO CÁO TỶ LỆ AN TOÀN TÀI CHÍNH (tiếp theo)  
tại ngày 30 tháng 6 năm 2017

## 3. CÁC CHÍNH SÁCH LẬP BÁO CÁO TỶ LỆ AN TOÀN TÀI CHÍNH CHỦ YẾU (tiếp theo)

### 3.3 *Giá trị rủi ro thị trường* (tiếp theo)

#### 3.3.1 *Hệ số rủi ro thị trường*

Hệ số rủi ro thị trường được xác định cho từng khoản mục tài sản theo quy định trong Thông tư số 226/2010/TT-BTC.

#### 3.3.2 *Giá tài sản*

##### a. *Tiền và các khoản tương đương tiền, công cụ thị trường tiền tệ*

Giá trị của tiền bằng VND là số dư tài khoản tiền mặt tại ngày tính toán.

Giá trị của tiền bằng ngoại tệ là giá trị quy đổi ra VND theo tỷ giá tại các tổ chức tín dụng ("TCTD") được phép kinh doanh ngoại hối tại ngày tính toán.

Giá trị của tiền gửi kỳ hạn và các công cụ thị trường tiền tệ bằng giá trị tiền gửi/giá mua cộng lãi lũy kế chưa được thanh toán tới ngày tính toán.

##### b. *Trái phiếu*

Giá trị của trái phiếu niêm yết là giá yết bình quân trên hệ thống giao dịch tại Sở Giao dịch Chứng khoán tại ngày gần nhất cộng lãi lũy kế. Trong trường hợp trái phiếu không có giao dịch trong vòng nhiều hơn hai (02) tuần tính đến ngày tính toán, giá trị của trái phiếu niêm yết là giá trị lớn nhất trong các giá trị sau: Giá mua cộng lãi lũy kế; Mệnh giá cộng lãi lũy kế; Giá xác định theo phương pháp nội bộ của Công ty, bao gồm cả lãi lũy kế.

Giá trị của trái phiếu chưa niêm yết là giá trị lớn nhất trong các giá trị sau: Giá yết (nếu có) trên các hệ thống báo giá Công ty lựa chọn, cộng lãi lũy kế; Giá mua cộng lãi lũy kế; Mệnh giá cộng lãi lũy kế; Giá theo quy định nội bộ của tổ chức kinh doanh chứng khoán, bao gồm cả lãi lũy kế.

##### c. *Cổ phiếu*

Giá trị của cổ phiếu niêm yết là giá đóng cửa tại ngày giao dịch gần nhất đối với cổ phiếu niêm yết trên Sở Giao dịch Chứng khoán Hồ Chí Minh và Sở Giao dịch Chứng khoán Hà Nội.

Giá trị của cổ phiếu của công ty đại chúng đăng ký giao dịch trên UpCom là giá giao dịch bình quân của ngày giao dịch gần nhất ngày tính toán.

Trường hợp cổ phiếu niêm yết hoặc cổ phiếu đăng ký giao dịch trên sàn UpCom không có giao dịch trong vòng nhiều hơn hai (02) tuần tính đến ngày tính toán, giá trị của cổ phiếu là giá trị lớn nhất trong các giá trị sau: Giá trị sổ sách; Giá mua; Giá theo phương pháp nội bộ của Công ty.

Trường hợp cổ phiếu bị đình chỉ giao dịch, hủy niêm yết hoặc hủy đăng ký giao dịch, giá trị của cổ phiếu là giá trị lớn nhất trong các giá trị sau: Giá trị sổ sách; Mệnh giá; Giá theo phương pháp nội bộ của Công ty.

Giá trị của cổ phiếu đã đăng ký, lưu ký nhưng chưa niêm yết, chưa đăng ký giao dịch là giá trị trung bình dựa trên báo giá của tối thiểu ba (03) công ty chứng khoán không liên quan đến Công ty tại ngày giao dịch gần nhất trước thời điểm tính toán. Trường hợp cổ phiếu không có đủ báo giá từ tối thiểu ba (03) công ty chứng khoán, giá trị của cổ phiếu là giá trị lớn nhất trong các giá trị sau: Giá từ các báo giá; Giá của kỳ báo cáo gần nhất; Giá trị sổ sách; Giá mua; Giá theo quy định nội bộ của Công ty.

# Công ty Cổ phần Chứng khoán IB

THUYẾT MINH BÁO CÁO TỶ LỆ AN TOÀN TÀI CHÍNH (tiếp theo)  
tại ngày 30 tháng 6 năm 2017

## 3. CÁC CHÍNH SÁCH LẬP BÁO CÁO TỶ LỆ AN TOÀN TÀI CHÍNH CHỦ YẾU (tiếp theo)

### 3.3 *Giá trị rủi ro thị trường* (tiếp theo)

#### 3.3.2 *Giá tài sản* (tiếp theo)

##### c. *Cổ phiếu* (tiếp theo)

Giá trị cổ phiếu của tổ chức trong tình trạng giải thể, phá sản bằng 80% giá trị thanh lý của cổ phiếu đó tại ngày lập bảng cân đối kế toán gần nhất, hoặc giá theo quy định nội bộ của Công ty.

Giá trị cổ phần, phần vốn góp khác là giá trị lớn nhất trong các giá trị sau: giá trị sổ sách; giá mua/giá trị vốn góp; giá theo quy định nội bộ của Công ty.

##### d. *Quỹ/Cổ phiếu của Công ty đầu tư chứng khoán*

Giá trị quỹ đóng đại chúng là giá đóng cửa của ngày giao dịch gần nhất ngày tính toán. Trường hợp quỹ đóng đại chúng không có giao dịch nhiều hơn hai (02) tuần tính đến ngày tính toán, giá trị quỹ được tính bằng (Giá trị tài sản ròng ("NAV")/1 Chứng chỉ quỹ) lại kỳ báo cáo gần nhất trước ngày tính toán.

Giá trị Quỹ thành viên/Quỹ mở/Cổ phiếu của Công ty đầu tư chứng khoán phát hành riêng lẻ bằng NAV trên một đơn vị phần vốn góp/đơn vị chứng chỉ quỹ/cổ phiếu tại kỳ báo cáo gần nhất trước ngày tính toán.

Giá trị của các quỹ/cổ phiếu khác là giá trị theo quy định nội bộ của Công ty.

##### e. *Chứng khoán chưa phân phối hết từ các hợp đồng bảo lãnh phát hành theo hình thức cam kết chắc chắn*

- ▶ Giá trị rủi ro thị trường của các chứng khoán này được xác định theo công thức sau:

Giá trị rủi ro thị trường

$$= \{ \text{Số chứng khoán còn lại chưa phân phối, hoặc đã phân phối nhưng chưa nhận thanh toán} \times \text{Giá bảo lãnh phát hành} - \text{Giá trị tài sản đảm bảo (nếu có)} \} \times \text{Hệ số rủi ro phát hành} \\ \times \left\{ \text{Hệ số rủi ro thị trường} + \frac{(\text{Giá bảo lãnh phát hành} - \text{Giá giao dịch (nếu dương)})}{\text{Giá bảo lãnh phát hành}} \right\}$$

Trường hợp phát hành lần đầu ra công chúng, kể cả đấu giá cổ phần hoá lần đầu, đấu thầu trái phiếu, thì giá giao dịch bằng giá trị sổ sách trên một cổ phiếu của tổ chức phát hành được xác định tại thời điểm gần nhất, hoặc giá khởi điểm (nếu không xác định được giá trị sổ sách), hoặc mệnh giá (đối với trái phiếu).

- ▶ Hệ số rủi ro thị trường được xác định theo Thuyết minh 3.3.1

# Công ty Cổ phần Chứng khoán IB

THUYẾT MINH BÁO CÁO TỶ LỆ AN TOÀN TÀI CHÍNH (tiếp theo)  
tại ngày 30 tháng 6 năm 2017

## 3. CÁC CHÍNH SÁCH LẬP BÁO CÁO TỶ LỆ AN TOÀN TÀI CHÍNH CHỦ YẾU (tiếp theo)

### 3.3 *Giá trị rủi ro thị trường* (tiếp theo)

#### 3.3.2 *Giá tài sản* (tiếp theo)

e. *Chứng khoán chưa phân phối hết từ các hợp đồng bảo lãnh phát hành theo hình thức cam kết chắc chắn* (tiếp theo)

▶ Hệ số rủi ro phát hành được xác định căn cứ vào khoảng thời gian còn lại tính tới thời điểm kết thúc đợt phân phối theo quy định tại hợp đồng, nhưng không vượt quá thời hạn được phép phân phối theo quy định của pháp luật, như sau:

- Tính tới ngày cuối cùng của thời hạn phân phối, nếu khoảng thời gian còn lại là trên sáu mươi (60) ngày: hệ số rủi ro phát hành bằng 20%;
- Tính tới ngày cuối cùng của thời hạn phân phối, nếu khoảng thời gian còn lại là từ sáu mươi (60) tới ba mươi (30) ngày: hệ số rủi ro phát hành bằng 40%;
- Tính tới ngày cuối cùng của thời hạn phân phối, nếu khoảng thời gian còn lại là dưới ba mươi (30) ngày: hệ số rủi ro phát hành bằng 60%;
- Trong thời gian kể từ ngày kết thúc thời hạn phân phối tới ngày phải thanh toán cho tổ chức phát hành: hệ số rủi ro phát hành bằng 80%.
- Sau ngày cuối cùng phải thanh toán cho tổ chức phát hành, Công ty phải xác định giá trị rủi ro thị trường đối với số chứng khoán không thể phân phối hết theo quy định tại khoản 4 Điều 8 - Thông tư số 226/2010/TT-BTC.
- Giá trị tài sản bảo đảm của khách hàng được xác định như sau:

Giá trị tài sản đảm bảo = Khối lượng tài sản x Giá tài sản x (1 – Hệ số rủi ro thị trường).

#### 3.3.3 *Giá trị rủi ro thị trường tăng thêm*

Giá trị rủi ro thị trường của các tài sản sẽ được điều chỉnh tăng thêm trong trường hợp Công ty đầu tư quá nhiều vào tài sản đó, ngoại trừ chứng khoán đang trong thời gian bảo lãnh phát hành theo hình thức cam kết chắc chắn, trái phiếu Chính phủ, trái phiếu được Chính phủ bảo lãnh. Giá trị rủi ro được điều chỉnh tăng theo nguyên tắc sau:

- ▶ Tăng thêm 10% trong trường hợp giá trị của khoản đầu tư này chiếm từ 10% tới 15% Vốn chủ sở hữu của Công ty;
- ▶ Tăng thêm 20% trong trường hợp giá trị của khoản đầu tư này chiếm từ 15% tới 25% Vốn chủ sở hữu của Công ty;
- ▶ Tăng thêm 30% trong trường hợp giá trị của khoản đầu tư này chiếm từ 25% trở lên Vốn chủ sở hữu của Công ty.

Các khoản cổ tức, trái tức, giá trị quyền ưu đãi của chứng khoán (nếu có) hoặc lãi của tiền gửi, các khoản tương đương tiền, công cụ chuyển nhượng, giấy tờ có giá được điều chỉnh tăng thêm vào giá trị tài sản khi xác định giá trị rủi ro thị trường.

### 3.4 *Giá trị rủi ro thanh toán*

Giá trị rủi ro thanh toán là giá trị tương ứng với mức độ tổn thất có thể xảy ra khi đối tác không thể thanh toán đúng hạn hoặc chuyển giao tài sản đúng hạn như cam kết. Giá trị rủi ro thanh toán được xác định khi kết thúc ngày giao dịch của các hợp đồng, giao dịch như sau:

12-1  
T  
H  
Y  
C  
N  
A  
Á  
N  
Ô  
I  
T



# Công ty Cổ phần Chứng khoán IB

THUYẾT MINH BÁO CÁO TỶ LỆ AN TOÀN TÀI CHÍNH (tiếp theo)  
tại ngày 30 tháng 6 năm 2017

## 3. CÁC CHÍNH SÁCH LẬP BÁO CÁO TỶ LỆ AN TOÀN TÀI CHÍNH CHỦ YẾU (tiếp theo)

### 3.4 *Giá trị rủi ro thanh toán* (tiếp theo)

- ▶ Đối với hợp đồng tiền gửi có kỳ hạn tại các tổ chức tín dụng; các khoản cho vay đối với các tổ chức, cá nhân khác; hợp đồng vay, mượn chứng khoán phù hợp với quy định của pháp luật; hợp đồng bán có cam kết mua lại chứng khoán phù hợp với quy định của pháp luật; hợp đồng mua có cam kết bán lại chứng khoán phù hợp với quy định của pháp luật; các khoản phải thu, các khoản phải thu khác và tài sản có khác tiềm ẩn rủi ro thanh toán, giá trị rủi ro thanh toán trước thời hạn nhận chuyển giao chứng khoán, tiền và thanh lý hợp đồng, được xác định theo công thức:

Giá trị rủi ro thanh toán = Hệ số rủi ro thanh toán theo đối tác x Giá trị tài sản tiềm ẩn rủi ro thanh toán

- ▶ Đối với hợp đồng bảo lãnh phát hành ký với các tổ chức khác trong tổ hợp bảo lãnh phát hành theo hình thức cam kết chắc chắn mà Công ty là tổ chức bảo lãnh phát hành chính, giá trị rủi ro thanh toán được xác định bằng 30% giá trị còn lại của các hợp đồng bảo lãnh phát hành chưa được thanh toán.

- ▶ Đối với các khoản phải thu, các khoản phải thu khác và tài sản có khác quá hạn, chứng khoán chưa nhận chuyển giao đúng hạn, kể cả chứng khoán, tiền chưa nhận được từ các hợp đồng tiền gửi có kỳ hạn tại các tổ chức tín dụng; các khoản cho vay đối với các tổ chức, cá nhân khác; hợp đồng vay, mượn chứng khoán phù hợp với quy định của pháp luật; hợp đồng bán có cam kết mua lại chứng khoán phù hợp với quy định của pháp luật; hợp đồng mua có cam kết bán lại chứng khoán phù hợp với quy định của pháp luật; hợp đồng cho vay mua ký quỹ chứng khoán phù hợp với quy định của pháp luật đã đáo hạn, giá trị rủi ro thanh toán được xác định theo nguyên tắc sau:

Giá trị rủi ro thanh toán = Hệ số rủi ro thanh toán theo thời gian x Giá trị tài sản tiềm ẩn rủi ro thanh toán

#### 3.4.1 *Hệ số rủi ro thanh toán*

Hệ số rủi ro thanh toán được xác định theo đối tác và theo thời gian theo quy định trong Thông tư số 226/2010/TT-BTC.

Thời hạn thanh toán/nhận chuyển giao chứng khoán là T+3 (đối với cổ phiếu niêm yết), T+1 (đối với trái phiếu niêm yết; hoặc T+n (đối với các giao dịch thỏa thuận ngoài hệ thống giao dịch trong n theo thỏa thuận của hai bên).

#### 3.4.2 *Giá trị tài sản tiềm ẩn rủi ro thanh toán*

##### a. *Các giao dịch mua, bán chứng khoán, cho khách hàng hoặc cho bản thân Công ty*

Giá trị tài sản tiềm ẩn rủi ro thanh toán là giá trị thị trường của hợp đồng tính theo nguyên tắc như sau:

# Công ty Cổ phần Chứng khoán IB

THUYẾT MINH BÁO CÁO TỶ LỆ AN TOÀN TÀI CHÍNH (tiếp theo)  
tại ngày 30 tháng 6 năm 2017

## 3. CÁC CHÍNH SÁCH LẬP BÁO CÁO TỶ LỆ AN TOÀN TÀI CHÍNH CHỦ YẾU (tiếp theo)

### 3.4 Giá trị rủi ro thanh toán (tiếp theo)

#### 3.4.2 Giá trị tài sản tiềm ẩn rủi ro thanh toán (tiếp theo)

► Giá trị tài sản tiềm ẩn rủi ro thanh toán như sau:

STT	Loại hình giao dịch	Giá trị tài sản tiềm ẩn rủi ro thanh toán
1.	Tiền gửi có kỳ hạn, khoản tiền cho vay không có tài sản bảo đảm	Toàn bộ giá trị khoản cho vay
2.	Cho vay chứng khoán	$\text{Max}\{(\text{Giá trị thị trường của hợp đồng} - \text{Giá trị tài sản đảm bảo (nếu có)}), 0\}$
3.	Vay chứng khoán	$\text{Max}\{(\text{Giá trị tài sản đảm bảo} - \text{Giá trị thị trường của hợp đồng}), 0\}$
4.	Hợp đồng mua chứng khoán có cam kết bán lại	$\text{Max}\{(\text{Giá trị hợp đồng tính theo giá mua} - \text{Giá trị thị trường của Hợp đồng} \times (1 - \text{Hệ số rủi ro thị trường})), 0\}$
5.	Hợp đồng bán chứng khoán có cam kết mua lại	$\text{Max}\{(\text{Giá trị thị trường của hợp đồng} \times (1 - \text{Hệ số rủi ro thị trường}) - \text{Giá trị hợp đồng tính theo giá bán}), 0\}$
6.	Hợp đồng cho vay mua ký quỹ (cho khách hàng vay mua chứng khoán)/Các thỏa thuận kinh tế có cùng bản chất	$\text{Max}\{(\text{Số dư nợ} - \text{Giá trị tài sản đảm bảo}), 0\}$

Số dư nợ là giá trị khoản vay, lãi vay và các loại phí.

Giá trị tài sản đảm bảo được xác định theo giá trị thị trường. Trong trường hợp tài sản bảo đảm của khách hàng không có giá tham khảo theo thị trường, thì được xác định theo quy định nội bộ của Công ty.

Giá trị của các tài sản được xác định theo Thuyết minh 3.3.2.

► Giá trị tài sản tiềm ẩn rủi ro trong hoạt động giao dịch chứng khoán

STT	Thời gian	Giá trị tài sản tiềm ẩn rủi ro
<b>A – Đối với các giao dịch bán chứng khoán (bên bán là Công ty hoặc khách hàng của Công ty trong hoạt động môi giới)</b>		
1.	Trước thời hạn nhận thanh toán	0
2.	Sau thời hạn nhận thanh toán	Giá trị thị trường của hợp đồng (trong trường hợp Giá trị thị trường thấp hơn Giá giao dịch)
		0 (trong trường hợp Giá trị thị trường cao hơn Giá giao dịch)
<b>B – Đối với các giao dịch mua chứng khoán (bên mua là Công ty hoặc khách hàng của Công ty)</b>		
1.	Trước thời hạn nhận chuyển giao chứng khoán	0
2.	Sau thời hạn nhận chuyển giao chứng khoán	Giá trị thị trường của hợp đồng (trong trường hợp Giá trị thị trường cao hơn Giá giao dịch)
		0 (trong trường hợp Giá trị thị trường cao hơn Giá giao dịch)

# Công ty Cổ phần Chứng khoán IB

THUYẾT MINH BÁO CÁO TỶ LỆ AN TOÀN TÀI CHÍNH (tiếp theo)  
tại ngày 30 tháng 6 năm 2017

## 3. CÁC CHÍNH SÁCH LẬP BÁO CÁO TỶ LỆ AN TOÀN TÀI CHÍNH CHỦ YẾU (tiếp theo)

### 3.4 *Giá trị rủi ro thanh toán* (tiếp theo)

#### 3.4.2 *Giá trị tài sản tiềm ẩn rủi ro thanh toán* (tiếp theo)

##### *b. Các khoản phải thu, trái phiếu đã đáo hạn, các công cụ nợ đã đáo hạn*

Giá trị tài sản tiềm ẩn rủi ro thanh toán là giá trị khoản phải thu tính theo mệnh giá, cộng thêm các khoản lãi chưa được thanh toán, chi phí có liên quan và trừ đi khoản thanh toán đã thực nhận trước đó (nếu có).

#### 3.4.3 *Giảm trừ giá trị tài sản đảm bảo*

Công ty điều chỉnh giảm trừ phần giá trị tài sản bảo đảm của đối tác, khách hàng khi xác định giá trị tài sản tiềm ẩn rủi ro thanh toán trong trường hợp các hợp đồng, giao dịch này đáp ứng đầy đủ các điều kiện sau:

- ▶ Đối tác, khách hàng có tài sản bảo đảm thực hiện nghĩa vụ của mình và tài sản bảo đảm là tiền, các khoản tương đương tiền, giấy tờ có giá, công cụ chuyển nhượng trên thị trường tiền tệ, chứng khoán niêm yết, đăng ký giao dịch trên Sở Giao dịch Chứng khoán, trái phiếu Chính phủ, trái phiếu được Bộ Tài chính bảo lãnh phát hành;
- ▶ Công ty có quyền định đoạt, quản lý, sử dụng, chuyển nhượng tài sản bảo đảm trong trường hợp đối tác không thực hiện nghĩa vụ thanh toán đầy đủ và đúng thời hạn đã thoả thuận tại các hợp đồng.

Giá trị tài sản giảm trừ được xác định như sau:

Giá trị tài sản đảm bảo = Khối lượng tài sản x Giá tài sản x (1 – Hệ số rủi ro thị trường)

#### 3.4.4 *Tăng thêm giá trị rủi ro thanh toán*

Giá trị rủi ro thanh toán phải được điều chỉnh tăng thêm trong các trường hợp sau:

- ▶ Tăng thêm 10% trong trường hợp giá trị khoản cho vay đối với một tổ chức, cá nhân và nhóm tổ chức, cá nhân liên quan (nếu có), chiếm từ 10% tới 15% Vốn chủ sở hữu;
- ▶ Tăng thêm 20% trong trường hợp giá trị khoản cho vay đối với một tổ chức, cá nhân và nhóm tổ chức, cá nhân liên quan (nếu có), chiếm từ 15% tới 25% Vốn chủ sở hữu;
- ▶ Tăng thêm 30% trong trường hợp giá trị khoản cho vay đối với một tổ chức, cá nhân và nhóm tổ chức, cá nhân liên quan (nếu có), hoặc một cá nhân và các bên liên quan tới cá nhân đó (nếu có), chiếm từ 25% Vốn chủ sở hữu trở lên.

#### 3.4.5 *Bù trừ ròng song phương giá trị tài sản tiềm ẩn rủi ro thanh toán*

Giá trị tài sản tiềm ẩn rủi ro thanh toán được bù trừ ròng song phương khi:

- ▶ Rủi ro thanh toán liên quan tới cùng một đối tác;
- ▶ Rủi ro thanh toán phát sinh đối với cùng một loại hình giao dịch;
- ▶ Việc bù trừ ròng song phương đã được các bên thống nhất trước bằng văn bản.

### 3.5 *Giá trị rủi ro hoạt động*

Giá trị rủi ro hoạt động là giá trị tương ứng với mức độ tổn thất có thể xảy ra do lỗi kỹ thuật, lỗi hệ thống và quy trình nghiệp vụ, lỗi con người trong quá trình tác nghiệp, hoặc do thiếu vốn kinh doanh phát sinh từ các khoản chi phí, lỗ từ hoạt động đầu tư, hoặc do các nguyên nhân khách quan khác.

# Công ty Cổ phần Chứng khoán IB

THUYẾT MINH BÁO CÁO TỶ LỆ AN TOÀN TÀI CHÍNH (tiếp theo)  
tại ngày 30 tháng 6 năm 2017

## 3. CÁC CHÍNH SÁCH LẬP BÁO CÁO TỶ LỆ AN TOÀN TÀI CHÍNH CHỦ YẾU (tiếp theo)

### 3.5 *Giá trị rủi ro hoạt động* (tiếp theo)

Giá trị rủi ro hoạt động của Công ty được xác định bằng 25% chi phí duy trì hoạt động của Công ty trong vòng mười hai (12) tháng liền kề tính tới tháng gần nhất, hoặc 20% Vốn pháp định theo quy định của pháp luật, tùy thuộc vào giá trị nào lớn hơn.

Chi phí duy trì hoạt động của Công ty được xác định bằng tổng chi phí phát sinh trong kỳ, trừ đi: chi phí khấu hao; dự phòng giảm giá đầu tư ngắn hạn; dự phòng giảm giá đầu tư dài hạn; dự phòng phải thu khó đòi.

1/20  
R  
1/20

# Công ty Cổ phần Chứng khoán IB

THUYẾT MINH BÁO CÁO TỶ LỆ AN TOÀN TÀI CHÍNH (tiếp theo)  
tại ngày 30 tháng 6 năm 2017

## 4. GIÁ TRỊ RỦI RO THỊ TRƯỜNG

Các hạng mục đầu tư		Hệ số rủi ro %	Quy mô rủi ro VND	Giá trị rủi ro VND
		(1)	(2)	(3) = (1) x (2)
<b>I. Tiền và các khoản tương đương tiền, công cụ thị trường tiền tệ</b>				
1.	Tiền mặt (VND)	0	33.852.319	-
2.	Các khoản tương đương tiền, tiền gửi có kỳ hạn	0	122.388.409.005	-
3.	Giấy tờ có giá, công cụ chuyển nhượng trên thị trường tiền tệ, chứng chỉ tiền gửi	0	-	-
<b>II. Trái phiếu Chính phủ</b>				
4.	Trái phiếu Chính phủ không trả lãi	0	-	-
5.	Trái phiếu Chính phủ trả lãi suất cố định		-	-
5.1	Trái phiếu Chính phủ, Trái phiếu Chính phủ các nước thuộc khối OECD hoặc được bảo lãnh bởi Chính phủ hoặc Ngân hàng Trung ương của các nước thuộc khối này, Trái phiếu được phát hành bởi các tổ chức quốc tế IBRD, ADB, IADB, AfDB, EIB và EBRD	3	-	-
5.2	Trái phiếu công trình được Chính phủ, Bộ Tài chính bảo lãnh có thời gian đáo hạn còn lại dưới 1 năm	3	-	-
	Trái phiếu công trình được Chính phủ, Bộ Tài chính bảo lãnh có thời gian đáo hạn còn lại từ 1 tới 5 năm	4	-	-
	Trái phiếu công trình được Chính phủ, Bộ Tài chính bảo lãnh có thời gian đáo hạn còn lại từ 5 năm trở lên	5	-	-
<b>III. Trái phiếu doanh nghiệp</b>				
6.	Trái phiếu niêm yết có thời gian đáo hạn còn lại dưới 1 năm, kể cả trái phiếu chuyển đổi	8	-	-
	Trái phiếu niêm yết có thời gian đáo hạn từ 1 tới 5 năm, kể cả trái phiếu chuyển đổi	15	-	-
	Trái phiếu niêm yết có thời gian đáo hạn từ 5 năm trở lên, kể cả trái phiếu chuyển đổi	20	-	-
7.	Trái phiếu không niêm yết có thời gian đáo hạn còn lại dưới 1 năm, kể cả trái phiếu chuyển đổi	25	10.736.388.889	2.684.097.222
	Trái phiếu không niêm yết có thời gian đáo hạn từ 1 tới 5 năm, kể cả trái phiếu chuyển đổi	30	541.982.516.624	162.594.754.987
	Trái phiếu không niêm yết có thời gian đáo hạn từ 5 năm trở lên, kể cả trái phiếu chuyển đổi	40	-	-

# Công ty Cổ phần Chứng khoán IB

THUYẾT MINH BÁO CÁO TỶ LỆ AN TOÀN TÀI CHÍNH (tiếp theo)  
tại ngày 30 tháng 6 năm 2017

## 4. GIÁ TRỊ RỦI RO THỊ TRƯỜNG (tiếp theo)

Các hạng mục đầu tư		Hệ số rủi ro %		Quy mô rủi ro	Giá trị rủi ro
		(1)	(2)	VND	VND
				(3)	(3) = (1) x (2)
<b>IV. Cổ phiếu</b>					
8.	Cổ phiếu phổ thông, cổ phiếu ưu đãi của các tổ chức niêm yết tại Sở Giao dịch Chứng khoán Hồ Chí Minh; chứng chỉ quỹ mở	10		208.444.338.600	20.844.433.860
9.	Cổ phiếu phổ thông, cổ phiếu ưu đãi của các tổ chức niêm yết tại Sở Giao dịch Chứng khoán Hà Nội	15		65.681.851.700	9.852.277.755
10.	Cổ phiếu phổ thông, cổ phiếu ưu đãi các công ty đại chúng chưa niêm yết, đăng ký giao dịch qua hệ thống UpCom	20		12.638.250.200	2.527.650.040
11.	Cổ phiếu phổ thông, cổ phiếu ưu đãi của các công ty đại chúng đã đăng ký lưu ký, nhưng chưa niêm yết hoặc đăng ký giao dịch; cổ phiếu đang trong đợt phát hành lần đầu (IPO)	30		4.500.000.000	1.350.000.000
12.	Cổ phiếu của các công ty đại chúng khác	50		-	-
<b>V. Chứng chỉ quỹ đầu tư chứng khoán</b>					
13.	Quỹ đại chúng, bao gồm cả công ty đầu tư chứng khoán đại chúng	10		-	-
14.	Quỹ thành viên, công ty đầu tư chứng khoán riêng lẻ	30		-	-
<b>VI. Chứng khoán bị hạn chế giao dịch</b>					
15.	Chứng khoán bị tạm ngừng giao dịch	40		3.269.252	1.307.701
16.	Chứng khoán bị huỷ niêm yết, huỷ giao dịch	50		300.565	150.283
<b>VII. Chứng khoán khác</b>					
17.	Cổ phần, phần vốn góp và các loại chứng khoán khác	80		50.000.000.000	40.000.000.000
18.	Các tài sản đầu tư khác			-	-
<b>VIII. Rủi ro tăng thêm</b>					
STT	Mã chứng khoán	Mức tăng thêm (%)	Hệ số rủi ro (%)	Quy mô rủi ro	Giá trị rủi ro
1	Cổ phiếu Công ty cổ phần Kho vận Miền Nam	10	10	109.248.516.000	1.092.485.160
2	Trái phiếu Công ty TNHH thiết bị và xây lắp Huy Hoàng	10	30	100.056.555.556	3.001.696.667
3	Trái phiếu CTCP khai khoáng luyện kim Bắc Việt	10	30	102.111.111.111	3.063.333.333
4	Trái phiếu CTCP đầu tư và xây dựng Bưu Điện	10	30	100.058.333.333	3.001.750.000
5	Trái phiếu CTCP Đầu tư công nghệ và giáo dục Hải An	10	30	102.158.333.333	3.064.750.000
6	Trái phiếu Công ty Cổ phần MHC	10	30	100.240.000.000	3.007.200.000
<b>TỔNG GIÁ TRỊ RỦI RO THỊ TRƯỜNG (I+II+III+IV+V+VI+VII+VIII)</b>					<b>256.085.887.008</b>

2-C  
TY  
IH  
YO  
VAI  
AN  
OI  
-T

# Công ty Cổ phần Chứng khoán IB

THUYẾT MINH BÁO CÁO TỶ LỆ AN TOÀN TÀI CHÍNH (tiếp theo)  
tại ngày 30 tháng 6 năm 2017

## 5. GIÁ TRỊ RỦI RO THANH TOÁN

Rủi ro trước thời hạn thanh toán (*Thuyết minh 5.1*)  
Rủi ro quá thời hạn thanh toán (*Thuyết minh 5.2*)

Giá trị rủi ro  
VND

15.124.201.997  
14.269.470.593

**Tổng giá trị rủi ro thanh toán**

**29.393.672.590**

### 5.1 Rủi ro trước thời hạn thanh toán

Loại hình giao dịch		Giá trị rủi ro (VND)						Tổng giá trị rủi ro VND
		Hệ số rủi ro (%)	0%	0,8%	3,2%	4,8%	6%	
		(1)	(2)	(3)	(4)	(5)	(6)	
1.	Tiền gửi có kỳ hạn, các khoản tiền cho vay không có tài sản bảo đảm, các khoản phải thu từ hoạt động giao dịch và nghiệp vụ kinh doanh chứng khoán và các khoản mục tiềm ẩn rủi ro thanh toán khác (*)	-	-	-	-	1.807.200.000	13.317.001.997	15.124.201.997
2.	Cho vay chứng khoán/Các thỏa thuận kinh tế có cùng bản chất	-	-	-	-	-	-	-
3.	Vay chứng khoán/Các thỏa thuận kinh tế có cùng bản chất	-	-	-	-	-	-	-
4.	Hợp đồng mua chứng khoán có cam kết bán lại/Các thỏa thuận kinh tế có cùng bản chất	-	-	-	-	-	-	-
5.	Hợp đồng bán chứng khoán có cam kết mua lại/Các thỏa thuận kinh tế có cùng bản chất	-	-	-	-	-	-	-
6.	Hợp đồng cho vay mua ký quỹ (cho khách hàng vay mua chứng khoán)/Các thỏa thuận kinh tế có cùng bản chất	-	-	-	-	-	-	-
<b>TỔNG RỦI RO TRƯỚC THỜI HẠN THANH TOÁN</b>								<b>15.124.201.997</b>

# Công ty Cổ phần Chứng khoán IB

THUYẾT MINH BÁO CÁO TỶ LỆ AN TOÀN TÀI CHÍNH (tiếp theo)  
tại ngày 30 tháng 6 năm 2017

## 5. GIÁ TRỊ RỦI RO THANH TOÁN (tiếp theo)

### 5.1 Rủi ro trước thời hạn thanh toán (tiếp theo)

Chi tiết hệ số rủi ro thanh toán theo đối tác được Công ty xác định như sau:

STT	Đối tác thanh toán cho Công ty	Hệ số rủi ro thanh toán
(1)	Chính phủ, các tổ chức phát hành được Chính phủ bảo lãnh, Bộ Tài chính bảo lãnh, Ngân hàng Nhà nước, Chính phủ và Ngân hàng Trung ương các nước thuộc khối OECD; Ủy ban Nhân dân tỉnh, thành phố trực thuộc Trung ương;	0%
(2)	Sở Giao dịch Chứng khoán, Trung tâm Lưu ký Chứng khoán	0,8%
(3)	Tổ chức tín dụng, tổ chức tài chính, tổ chức kinh doanh chứng khoán thành lập ở các nước thuộc khối OECD và có hệ số tín nhiệm đáp ứng các điều kiện khác theo quy định nội bộ của tổ chức kinh doanh chứng khoán	3,2%
(4)	Tổ chức tín dụng, tổ chức tài chính, tổ chức kinh doanh chứng khoán thành lập ngoài các nước OECD; hoặc thành lập tại các nước thuộc khối OECD và không đáp ứng các điều kiện khác theo quy định nội bộ của Công ty	4,8%
(5)	Tổ chức tín dụng, tổ chức tài chính, tổ chức kinh doanh chứng khoán thành lập và hoạt động tại Việt Nam	6%
(6)	Các tổ chức, cá nhân khác	8%

(\*) Chi tiết:

	Giá trị sổ sách VND	Giá trị tài sản đảm bảo VND	Giá trị tài sản không có tài sản đảm bảo VND	Hệ số rủi ro thanh toán theo đối tác	Giá trị rủi ro thanh toán VND
Các khoản tiền gửi kỳ hạn	30.120.000.000	-	30.120.000.000	6%	1.807.200.000
Phải thu bán trái phiếu	160.338.888.600	-	160.338.888.600	8%	12.827.111.088
Phải thu khác	6.123.636.367	-	6.123.636.367	8%	502.690.909
	<b>196.582.524.967</b>	-	<b>196.582.524.967</b>	-	<b>15.124.201.997</b>



# Công ty Cổ phần Chứng khoán IB

THUYẾT MINH BÁO CÁO TỶ LỆ AN TOÀN TÀI CHÍNH (tiếp theo)  
tại ngày 30 tháng 6 năm 2017

## 5. GIÁ TRỊ RỦI RO THANH TOÁN (tiếp theo)

### 5.2 Rủi ro quá thời hạn thanh toán

STT	Thời gian quá hạn	Hệ số rủi ro %	Quy mô rủi ro VND	Giá trị rủi ro VND
1.	0-15 ngày sau thời hạn thanh toán, chuyển giao chứng khoán	16	-	-
2.	16 - 30 ngày sau thời hạn thanh toán, chuyển giao chứng khoán	32	-	-
3.	31 - 60 ngày sau thời hạn thanh toán, chuyển giao chứng khoán	48	-	-
4.	Từ 60 ngày trở đi	100	14.269.470.593	14.269.470.593
<b>TỔNG RỦI RO QUÁ THỜI HẠN THANH TOÁN</b>				<b>14.269.470.593</b>

## 6. GIÁ TRỊ RỦI RO HOẠT ĐỘNG

	Chỉ tiêu	Giá trị VND
I.	Tổng chi phí hoạt động phát sinh trong vòng 12 tháng tính tới tháng 6 năm 2017	115.123.977.227
II.	Các khoản giảm trừ khỏi tổng chi phí (*)	2.797.109.673
III.	Tổng chi phí sau khi giảm trừ (III = I – II)	112.326.867.554
IV.	25% Tổng chi phí sau khi giảm trừ (IV = 25% III)	28.081.716.889
V.	20% Vốn pháp định của Công ty Cổ phần Chứng khoán IB	60.000.000.000
<b>TỔNG GIÁ TRỊ RỦI RO HOẠT ĐỘNG (Max {IV, V})</b>		<b>60,000,000,000</b>

(\*) Các khoản giảm trừ khỏi tổng chi phí

	Giá trị VND
Chi phí khấu hao	2.664.931.555
Dự phòng phải thu khó đòi	132.178.118
<b>Tổng cộng</b>	<b>2.797.109.673</b>

## Công ty Cổ phần Chứng khoán IB

THUYẾT MINH BÁO CÁO TỶ LỆ AN TOÀN TÀI CHÍNH (tiếp theo)  
tại ngày 30 tháng 6 năm 2017

### 7. VỐN KHẢ DỤNG

STT	NỘI DUNG	Vốn khả dụng		
		Vốn khả dụng VND	Khoản giảm trừ VND	Khoản tăng thêm VND
		(1)	(2)	(3)
<b>A</b>	<b>Nguồn vốn</b>			
1	Vốn chủ sở hữu không bao gồm cổ phần ưu đãi hoàn lại (nếu có)	736.045.800.000		
2	Thặng dư vốn cổ phần, vốn khác không bao gồm cổ phần ưu đãi hoàn lại (nếu có)	-		
3	Cổ phiếu quỹ	-		
4	Quỹ dự trữ bổ sung vốn điều lệ	9.912.173.038		
5	Quỹ đầu tư phát triển	-		
6	Quỹ dự phòng tài chính và rủi ro nghiệp vụ	12.374.434.993		
7	Quỹ khác thuộc vốn chủ sở hữu	2.462.261.955		
8	Lợi nhuận lũy kế và lợi nhuận chưa phân phối trước khi trích lập các khoản dự phòng theo quy định của pháp luật	148.152.481.650		
	- Lợi nhuận lũy kế và lợi nhuận chưa phân phối	119.556.529.048		
	Cộng lại: - Số dư các khoản dự phòng	28.595.952.602		
9	Chênh lệch đánh giá lại tài sản (50% tăng thêm hoặc 100% giảm đi)	-		
10	Chênh lệch tỷ giá hối đoái	-		
11	Lợi ích của cổ đông thiểu số	-		
12	Các khoản nợ có thể chuyển đổi			-
<b>1A</b>	<b>Tổng</b>			<b>908.947.151.636</b>

# Công ty Cổ phần Chứng khoán IB

THUYẾT MINH BÁO CÁO TỶ LỆ AN TOÀN TÀI CHÍNH (tiếp theo)  
tại ngày 30 tháng 6 năm 2017

## 7. VỐN KHẢ DỤNG (tiếp theo)

STT	NỘI DUNG	Vốn khả dụng		
		Vốn khả dụng VND	Khoản giảm trừ VND	Khoản tăng thêm VND
		(1)	(2)	(3)
<b>B</b>	<b>Tài sản ngắn hạn</b>			
I	Tiền và các khoản tương đương tiền			
II	Các khoản đầu tư tài chính ngắn hạn			
1.	Đầu tư ngắn hạn			
	Chứng khoán tiềm ẩn rủi ro thị trường			
	Chứng khoán bị giảm trừ khỏi vốn khả dụng		51.715.818.000	
2.	Dự phòng giảm giá đầu tư ngắn hạn			
III	Các khoản phải thu ngắn hạn			
1.	Phải thu của khách hàng			
	Phải thu của khách hàng có thời hạn thanh toán còn lại từ 90 ngày trở xuống			
	Phải thu của khách hàng có thời hạn thanh toán còn lại trên 90 ngày		-	
2.	Trả trước cho người bán		10.207.133.194	
3.	Phải thu nội bộ ngắn hạn			
	Phải thu nội bộ có thời hạn thanh toán còn lại từ 90 ngày trở xuống			
	Phải thu nội bộ có thời hạn thanh toán còn lại trên 90 ngày		-	
4.	Phải thu hoạt động giao dịch chứng khoán			
	Phải thu hoạt động giao dịch chứng khoán có thời hạn thanh toán còn lại từ 90 ngày trở xuống			
	Phải thu hoạt động giao dịch chứng khoán có thời hạn thanh toán còn lại trên 90 ngày		-	
5.	Các khoản phải thu khác			
	Phải thu khác có thời hạn thanh toán còn lại từ 90 ngày trở xuống			
	Phải thu khác có thời hạn thanh toán còn lại trên 90 ngày		-	
6.	Dự phòng phải thu ngắn hạn khó đòi			
IV	Hàng tồn kho		206.092.904	
V	Tài sản ngắn hạn khác			
1.	Chi phí trả trước ngắn hạn		293.600.065	
2.	Thuế GTGT được khấu trừ			
3.	Thuế và các khoản phải thu Nhà nước			
4.	Tài sản ngắn hạn khác			
4.1	Tạm ứng			
	Tạm ứng có thời hạn hoàn ứng còn lại từ 90 ngày trở xuống			
	Tạm ứng có thời hạn hoàn ứng còn lại trên 90 ngày		304.658.000	
4.2	Phải thu khác, tài sản ngắn hạn khác		-	
<b>1B</b>	<b>Tổng</b>			<b>62.727.302.163</b>

# Công ty Cổ phần Chứng khoán IB

THUYẾT MINH BÁO CÁO TỶ LỆ AN TOÀN TÀI CHÍNH (tiếp theo)  
tại ngày 30 tháng 6 năm 2017

## 7. VỐN KHẢ DỤNG (tiếp theo)

STT	NỘI DUNG	Vốn khả dụng		
		Vốn khả dụng VND	Khoản giảm trừ VND	Khoản tăng thêm VND
		(1)	(2)	(3)
<b>C</b>	<b>Tài sản dài hạn</b>			
I	Các khoản phải thu dài hạn			
1.	Phải thu dài hạn của khách hàng			
	Phải thu dài hạn của khách hàng có thời hạn thanh toán còn lại từ 90 ngày trở xuống			
	Phải thu dài hạn của khách hàng có thời hạn thanh toán còn lại trên 90 ngày		-	
2.	Vốn kinh doanh ở đơn vị trực thuộc		-	
3.	Phải thu dài hạn nội bộ			
	Phải thu dài hạn nội bộ có thời hạn thanh toán còn lại từ 90 ngày trở xuống			
	Phải thu dài hạn nội bộ có thời hạn thanh toán còn lại trên 90 ngày		-	
4.	Phải thu dài hạn khác			
	Phải thu dài hạn khác có thời hạn thanh toán còn lại từ 90 ngày trở xuống			
	Phải thu dài hạn khác có thời hạn thanh toán còn lại trên 90 ngày		-	
5.	Dự phòng phải thu dài hạn khó đòi			
II	Tài sản cố định		10.358.638.987	
III	Bất động sản đầu tư		-	
IV	Các khoản đầu tư tài chính dài hạn			
1.	Đầu tư vào công ty con		-	
2.	Đầu tư vào công ty liên kết, liên doanh		-	
3.	Đầu tư chứng khoán dài hạn			
	Chứng khoán tiềm ẩn rủi ro thị trường			
	Chứng khoán bị giảm trừ khỏi vốn khả dụng		-	
4.	Đầu tư dài hạn khác		1.500.000.000	
5.	Dự phòng giảm giá đầu tư tài chính dài hạn			
V	Tài sản dài hạn khác		7.191.684.562	
	Các chỉ tiêu tài sản bị coi là khoản ngoại trừ tại báo cáo tài chính năm đã được kiểm toán mà không bị tính giảm trừ theo Thông tư 226		-	
<b>1C</b>	<b>Tổng</b>			<b>19.050.323.549</b>
<b>VỐN KHẢ DỤNG = 1A-1B-1C</b>				<b>827.169.525.924</b>

Ghi chú:

Không áp dụng cho mục đích lập Báo cáo tỷ lệ an toàn tài chính


# Công ty Cổ phần Chứng khoán IB

THUYẾT MINH BÁO CÁO TỶ LỆ AN TOÀN TÀI CHÍNH (tiếp theo)  
tại ngày 30 tháng 6 năm 2017

## 7. VỐN KHẢ DỤNG (tiếp theo)

STT	NỘI DUNG	Vốn khả dụng		
		Vốn khả dụng VND	Khoản giảm trừ VND	Khoản tăng thêm VND
		(1)	(2)	(3)
<b>C</b>	<b>Tài sản dài hạn</b>			
I	Các khoản phải thu dài hạn			
1.	Phải thu dài hạn của khách hàng			
	Phải thu dài hạn của khách hàng có thời hạn thanh toán còn lại từ 90 ngày trở xuống			
	Phải thu dài hạn của khách hàng có thời hạn thanh toán còn lại trên 90 ngày		-	
2.	Vốn kinh doanh ở đơn vị trực thuộc		-	
3.	Phải thu dài hạn nội bộ			
	Phải thu dài hạn nội bộ có thời hạn thanh toán còn lại từ 90 ngày trở xuống			
	Phải thu dài hạn nội bộ có thời hạn thanh toán còn lại trên 90 ngày		-	
4.	Phải thu dài hạn khác			
	Phải thu dài hạn khác có thời hạn thanh toán còn lại từ 90 ngày trở xuống			
	Phải thu dài hạn khác có thời hạn thanh toán còn lại trên 90 ngày		-	
5.	Dự phòng phải thu dài hạn khó đòi			
II	Tài sản cố định		10.358.638.987	
III	Bất động sản đầu tư		-	
IV	Các khoản đầu tư tài chính dài hạn			
1.	Đầu tư vào công ty con		-	
2.	Đầu tư vào công ty liên kết, liên doanh		-	
3.	Đầu tư chứng khoán dài hạn			
	Chứng khoán tiềm ẩn rủi ro thị trường			
	Chứng khoán bị giảm trừ khỏi vốn khả dụng		-	
4.	Đầu tư dài hạn khác		1.500.000.000	
5.	Dự phòng giảm giá đầu tư tài chính dài hạn			
V	Tài sản dài hạn khác		7.191.684.562	
	Các chỉ tiêu tài sản bị coi là khoản ngoại trừ tại báo cáo tài chính năm đã được kiểm toán mà không bị tính giảm trừ theo Thông tư 226		-	
<b>1C</b>	<b>Tổng</b>			<b>19.050.323.549</b>
<b>VỐN KHẢ DỤNG = 1A-1B-1C</b>				<b>827.169.527.764</b>

Ghi chú:

 Không áp dụng cho mục đích lập Báo cáo tỷ lệ an toàn tài chính

# Công ty Cổ phần Chứng khoán IB

THUYẾT MINH BÁO CÁO TỶ LỆ AN TOÀN TÀI CHÍNH (tiếp theo)  
tại ngày 30 tháng 6 năm 2017

## 8. CÁC SỰ KIỆN PHÁT SINH SAU NGÀY KẾT THÚC GIAI ĐOẠN TÀI CHÍNH

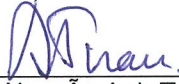
Ngày 5 tháng 7 năm 2017, Công ty đã thông qua quyết định miễn nhiệm ông Lê Khả Tuyên, Chủ tịch Hội đồng Quản trị, đồng thời thông qua quyết định bổ nhiệm bà Nguyễn Thị Tuyết, Thành viên Hội đồng Quản trị đảm nhiệm vị trí Chủ tịch Hội đồng Quản trị của Công ty.

Ngày 6 tháng 7 năm 2017, Ủy ban Chứng khoán Nhà nước đã cấp Giấy phép điều chỉnh số 25/GPĐC-UBCK, chấp thuận việc tăng vốn điều lệ của Công ty lên 736.045.800.000 đồng.



Ngoài các sự kiện nêu trên, không có các sự kiện nào khác phát sinh sau ngày kết thúc kỳ kế toán giữa niên độ yêu cầu phải được điều chỉnh hay trình bày trong báo cáo tỷ lệ an toàn tài chính ngày 30 tháng 6 năm 2017.



Bà Nguyễn Thị Thu Hằng  
Quyền Kế toán trưởng



Ông Nguyễn Anh Tuấn  
Phụ trách Phòng Kiểm soát nội bộ



Ông Nguyễn Văn Hạnh  
Tổng Giám đốc

Hà Nội, Việt Nam

Ngày 10 tháng 8 năm 2017